

TF120TC

电话光端机

用

户

手

册

目 录

一. 系统概述	1
二. 主要特点	1
三. 技术参数	1
3.1. 光接口.....	1
3.2. 话路接口.....	1
3.3. 故障监测.....	2
3.4. 供电条件.....	2
3.6. 工作环境.....	3
3.7. 外形尺寸.....	3
四. 指示灯含义	3
五. 接口定义	4
5.1. 光接口定义.....	4
5.2. 电话接口定义:	4
5.3. E1 接口定义	4
六. 设备安装	5
七. 随机配件	5
八. 产品保修说明	5
九. 联系厂家	5

TF120TC 电话光端机

一. 系统概述

TF120TC 电话光端机是我公司自主开发的专用集成电路研制生产的 PCM 综合业务产品。该设备以大规模集成电路和可编程逻辑芯片为核心，实现 120 路自动口 (FXS)、交换口 (FXO)，多接口的光纤输出产品。

设备采用标准 19 英寸机箱设计。外形简洁、美观。外部供电为直流 DC48V 或交流 AC220V 可选方式。本机可单独桌面安放，也可与电源、传输设备、DDF 端子、VDF 端子、电源分配端子组架安装。操作、维护方便。

公司具有完善的质量保证体系，为产品的质量及售后服务提供有力的保障。

二. 主要特点

- 设备采用标准 1U 机箱；
- 提供 1 路光口，光口 FC/SC 可选；单纤双纤可选；
- 采用标准 2*4*4 RJ11 电话接口
- 设备采用大规模可编程逻辑器件，及专用接口电路，性能稳定、可靠；
- 提供 120 路自动电话接口 (FXS) 或交换接口 (FXO)；
- 适应 DC48V、AC220V 多种电源环境；

三. 技术参数

3.1. 光接口

- 光纤接口：SC、FC 型可选；
- 发送光功率：-8dBm ~ -15dBm；
- 接收灵敏度：优于 -36dBm；
- 光模块：单纤或双纤可选；
- 适用光纤：单模或多模光纤可选；
- 传输距离：普通 20Km（最远可达 120Km）；

3.2. 话路接口

- 接口形式：自动 (FXS)、交换 (FXO)
- 接口类型：2*4 RJ11
- 话音取样频率：8KHz

- 音频接口指标:

- a. 阻抗特性: 600 Ω 平衡 (二线/四线)

- b. 电平

- 四线音频输入 电平: -5dBr 允许偏差 ± 1 dB

- 四线音频输出 电平: -5dBr 允许偏差 ± 1 dB

- 二线音频发送 电平: 0dBr 允许偏差 ± 1 dB

- 二线音频接收 电平: -3dBr 允许偏差 ± 1 dB

- c. 音频转接点阻抗反射衰减

- 二线: $bp \geq 12$ dB (300~600Hz)

- $bp \geq 15$ dB (600~3400Hz)

- 四线发: $bp \geq 20$ dB (300~3400Hz)

- 四线收: $bp \geq 20$ dB (300~3400Hz)

- d. 编码: A 律

- e. 比特率: 64Kbit/s

- f. DC 环路最大阻抗: 2000 Ω

- g. 有效传输带宽: 300—3400HZ/600 Ω

- h. 空闲信道噪声: < -67 dB

- i. 铃流电压: 25 ± 3 V, 75 ± 15 V

- j. 净衰减频率特性: 满足 ITU-T 建议要求;

- k. 空闲话路噪声: 不超过-65dBm0p

- l. 路际串话: 不超过-65dBm0

- m. 振幅特性: 满足 ITU-T 建议要求

- n. 总失真: 满足 ITU-T 建议要求

3.3. 故障监测

- 告警: 光失步、帧失步;

3.4. 供电条件

- 交流 AC220V AC180V~240V;
- 直流 DC48V DC36V~72V;
- 功耗: ≤ 30 W

3.6. 工作环境

- 工作温度：0℃ ~ 50℃；
- 贮存温度：-40℃ ~ +70℃；
- 相对湿度：5% ~ 95%无冷凝；
- 大气压力：86 ~ 106Kpa；

3.7. 外形尺寸

- 19 英寸标准型：483×200×45mm

四. 指示灯含义

TF120TC 电话光端机指示灯含义：

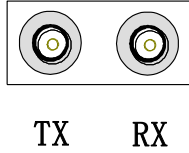
名称	颜色	指示灯意义	正常状态
POWER	绿色	设备电源工作指示灯	供电常亮
LOSE-1	红色	光信号失步告警指示灯	灭
LOSE-2	红色	E1 复帧失步告警指示灯	灭
BUSY	绿色	1-30 路话路信令占用指示灯	占用时常亮，不占用灭， 振铃时闪烁
TP 1-4	绿色	1-4 路以太网连接指示（空闲）	连接亮，有数据闪烁
E1 1-4	绿色	1-4 路 E1 连接指示（1、2、3 端口有效）	连接亮，有数据闪烁

PCM 指示灯含义：

名称	颜色	指示灯意义	正常状态
POWER	绿色	设备电源工作指示灯	供电常亮
LOSE-1	红色	PCM 失步告警指示灯	灭
LOSE-2	红色	信令失步告警指示灯	灭
BUSY	绿色	1-30 路话路信令占用指示灯	占用时常亮，不占用灭， 振铃时闪烁

五. 接口定义

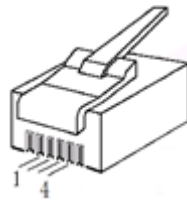
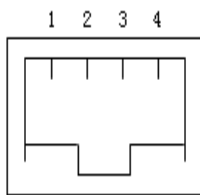
5.1. 光接口定义



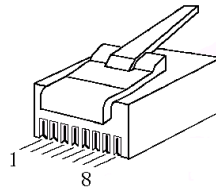
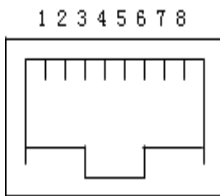
标有 TX 的为光信号发
标有 RX 的为光信号收

5.2. 电话接口定义:

2 脚为 T;3 脚为 R



5.3. E1 接口定义



2*4 RJ45: (1 端口有效)

每个 RJ45 接口定义: (120 Ω)

管脚号	功能定义	信号方向
1	TX+ (发送数据正)	输出
2	TX- (发送数据负)	输出
4	RX+ (接收数据正)	输入
5	RX- (接收数据负)	输入
3; 6; 7; 8	NC (空)	

将 1#RJ45 端口与 PCM 机的 120 Ω RJ45 端口交叉连接。

六. 设备安装

1. 取出设备，检查外观无破损，固定在机架或其它装置上，确保安装稳固。
2. 根据设备配置选择接入电源，正确连接电源线，加电看设备电源是否正常（供电正常指示灯为：POWER、LOS-1、LOSE-2 灯长亮）。
3. 光纤连接正确后，在加电的情况下指示灯情况正常为：POWER 灯长亮，LOSE-1、LOSE-2 灯熄灭。
4. 电话连接正确时，摘机对应的 BUSY 指示灯亮。

七. 随机配件

1. 电源线一根
2. 说明书一份

八. 产品保修说明

1. 一年质保。
2. 超过保修期的设备，我公司仍负责维修，适当收费。

九. 联系厂家

武汉天方光电技术有限公司

电 话：027-87586606 87586609 87586676

传 真：027-87586679

邮 编：430074

地 址：武汉市东湖开发区关东园路 2-2 号

光谷国际大厦 A 座 807 室

<http://www.whtfgd.com>

E-mail:info@whtfgd.com